

Bambini di 5 anni

Cari bambini,

c'è nell'aria un virus birbantello che ci ha tirato un brutto tranello. Niente più scuola in questo momento, ma nel cuore delle maestre restate il pensiero più bello. Insieme alla mamma e al papà, vi faremo divertire e noi tutte insieme abbiamo progettato come fare!

Allora, buon divertimento!!!...ricordando sempre che tutto presto sarà ricordato come un brutto momento.

...ANDRA' TUTTO BENE...

- Intanto incominciamo ad ascoltare questa bellissima storia che la vostra mamma vi leggerà:

La primula

Quell'anno la Primavera sembrava non dover più arrivare; gli animali del bosco la attendevano con impazienza; l'Inverno era stato molto freddo e tutti, dalla lepre, allo scoiattolo, agli uccelli non vedevano l'ora che se ne andasse, lasciando il posto al primo tiepido sole che potesse scaldar loro le pellicce e le piume. Ma l'Inverno, ormai vecchio e un po' sordo, non voleva proprio levare il disturbo, tanto che tutti gli animali iniziarono a dirgli: "Insomma, vuoi andartene sì o no ?" "Non è ora che lasci arrivare la Primavera?". Insomma, tanto fecero e tanto dissero che l'Inverno si arrabbiò davvero e disse tra se e se : "Ah si eh ? volete mandarmi via... ma io ve la farò pagare"; chiamò i suoi due fidi alleati, il gelo e la tempesta e disse loro : "Nascondetevi dietro quel cespuglio e quando vedrete arrivare la Primavera spingetela in quella grotta; io penserò al resto". Quando la Primavera, puntuale come ogni anno, fece capolino al limitare del bosco, la tempesta saltò fuori dal cespuglio dietro il quale era nascosta e soffiando un vento gelido la spinse fin verso la grotta dove il gelo costruì una barriera di ghiaccio per non lasciarla uscire. La lepre aveva assistito a tutta la scena e corse subito dagli altri animali del bosco per chiedere che cosa fare; ma nessuno sapeva come liberare la Primavera rinchiusa nella grotta. "Andiamo a chiedere consiglio al Sole " disse il pettirosso, che sapeva che il Sole era amico della Primavera. "E' una brutta situazione " - disse il Sole - "ma io so come aiutarvi"; accompagnato da un corteo di candide nuvolette si avvicinò ad un ruscello vicino alla grotta e, al suo

passaggio spuntarono dei piccoli fiori, le primule. "Prendete una di queste primule" - disse il Sole - "e andate subito alla grotta; sono fiori magici, ed il ghiaccio si scioglierà". La lepre, senza farselo dire due volte, strappò una primula con i suoi denti aguzzi e corse alla grotta, dove i tre compari si erano addormentati dopo aver festeggiato la cattura della Primavera, e, come aveva detto il Sole, il ghiaccio si sciolse, lasciandola finalmente uscire. L'Inverno si svegliò al rumore della gran festa che stavano facendo gli animali del bosco e, accompagnato dalle risate e dagli scherzi, dovette scappare con il Gelo e la Tempesta, su al Polo Nord. E da quell'anno, il 21 di marzo, la comparsa della prima primula apre la porta alla Primavera!

Attività: rappresenta graficamente la storia che hai ascoltato.

- **Ascoltiamo tutti insieme queste bellissime canzoncine:**

<https://www.youtube.com/watch?v=n9LAOuhJ62A;>

<https://www.youtube.com/watch?v=3V8BGUmJ1ng;>

- Impariamo questa simpatica poesia:


“La primavera”

Ecco ecco ch'è arrivata
primavera scapigliata,
primavera bella bella,
primavera pazzarella,
con il sole,
con le viole,
con i gridi,
con gli stridi
dentro i nidi.


Son fioriti i biancospini,
cresceranno i rondinini
dentro i nidi verdi e gialli;
danzeranno i loro balli
le farfalle
bianche e gialle.

Se vi farà piacere la vostra adorata mamma
queste schede vi fotocopierà:

- “Le viole”: prendi il colore viola e comincia a fare tanti puntini sui petali e poi dopo il verde per le foglie, non dimenticare di colorare lo sfondo come già sai tu!!!




- “Le farfalle” utilizza tanti colori per colorare la farfalla più GRANDE e cerchia la più piccola.



Attività occhio manuali: prepara collane e bracciali colorati;



Infila lo spago tra i formati della pasta;

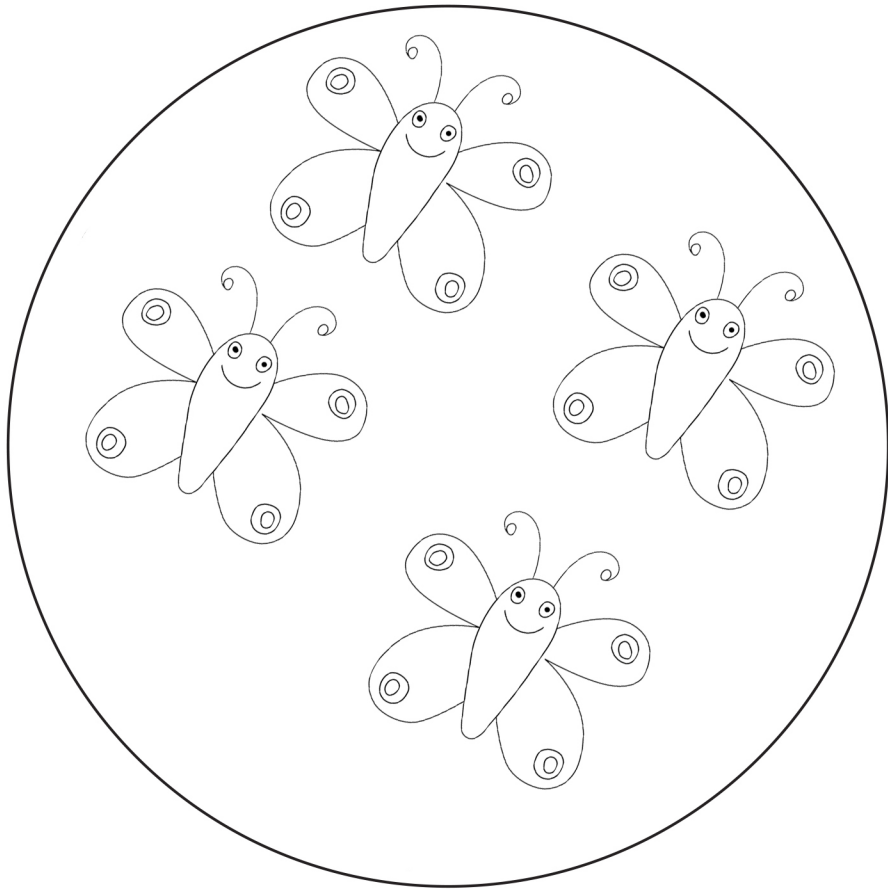
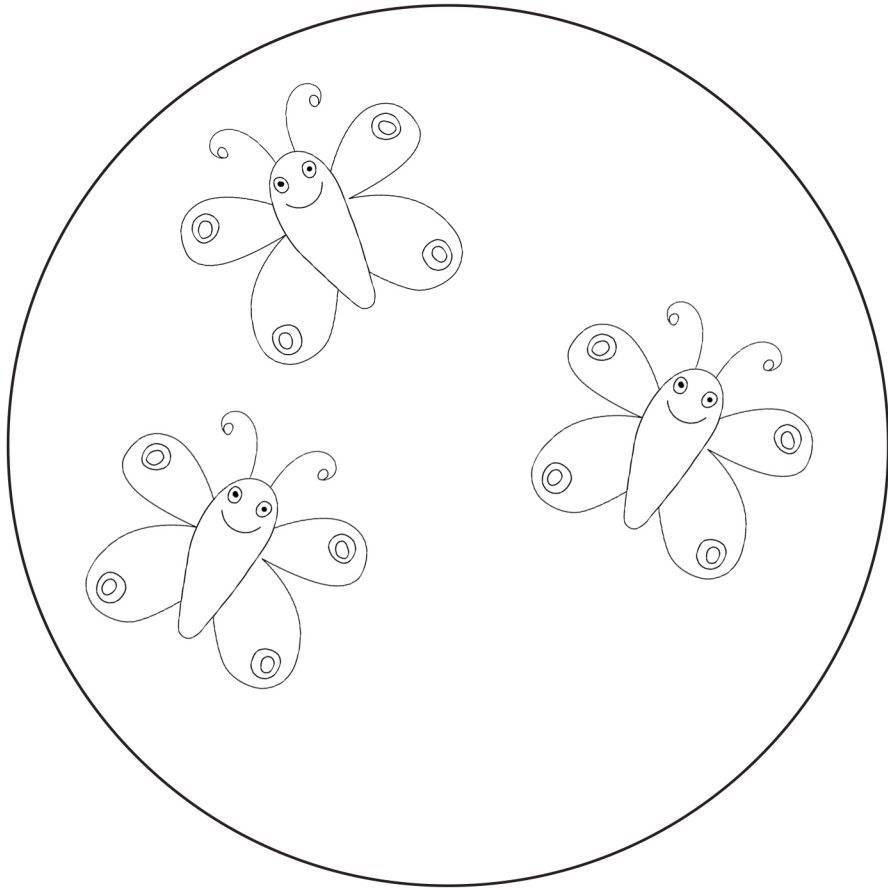


Attività motorie:

- “Farfalle colorate” distribuiamo ai bambini dei fazzoletti colorati oppure dei palloncini e chiediamo ai bambini di muoversi liberamente seguendo la musica e, al fermarsi di essa, rimanere immobili. (<https://www.youtube.com/watch?v=5Eaxcioiy2w>);
- “ Il bruco affamato” è un gioco molto divertente basta spostare le sedie della cucina e creare un percorso dove il bambino striscerà cantando la canzoncina.
(<https://www.youtube.com/watch?v=n2jb0n2Xz0>)
- “Io gioco con i colori” è come il gioco “strega comanda”, in questo caso è la fata Primavera che dà indicazioni sul colore e insieme li ripetete:



“Se vedo il colore rosso batto i piedi a più non posso,
se vedo il colore giallo batto le mani e faccio un ballo,
se vedo il blu faccio un urlo a testa in su,
se vedo il verde schiocco le dita per chi si perde,
se vedo il colore arancione faccio una piroetta come un
pagliaccione,
se vedo il viola batto le dita che sembra che piova,
se vedo tanti colori posso fare tanti rumori!!!

Bene bambini avremmo voluto farle con voi queste attività, ma siamo certe che presto tutti insieme le rifacciam!!!!




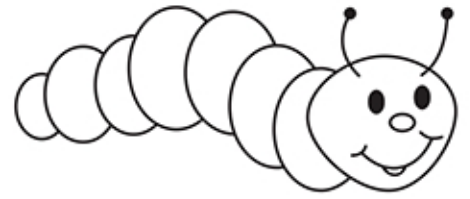
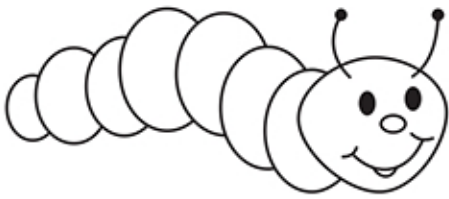

Colora solo l'insieme con il numero maggiore di elementi



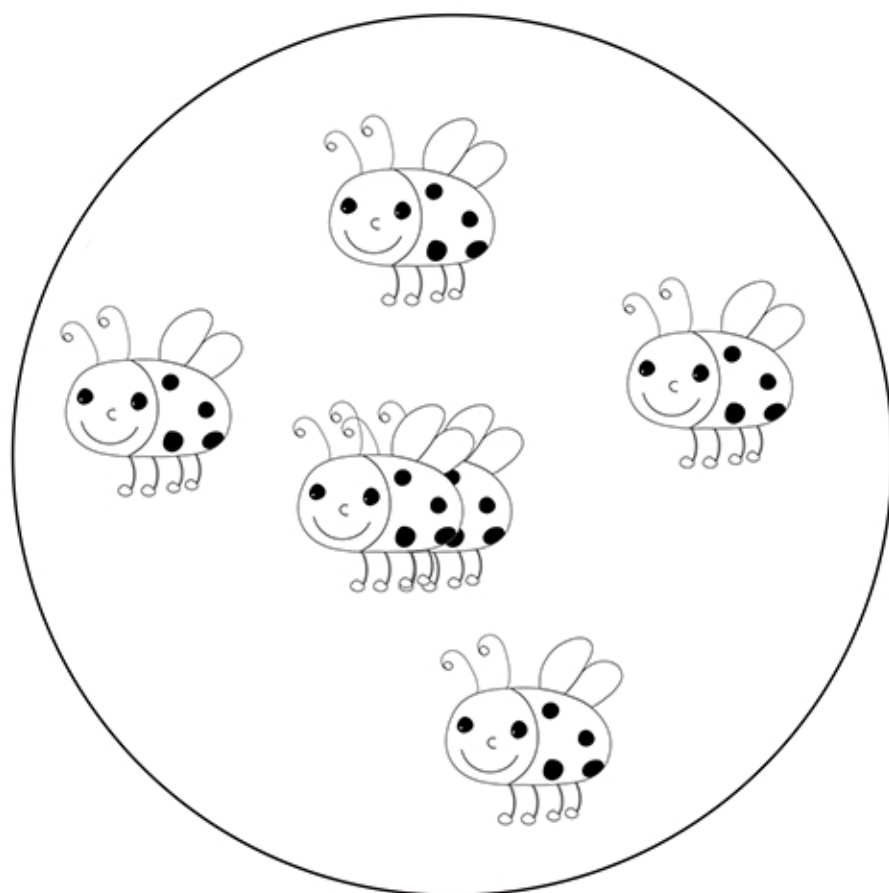
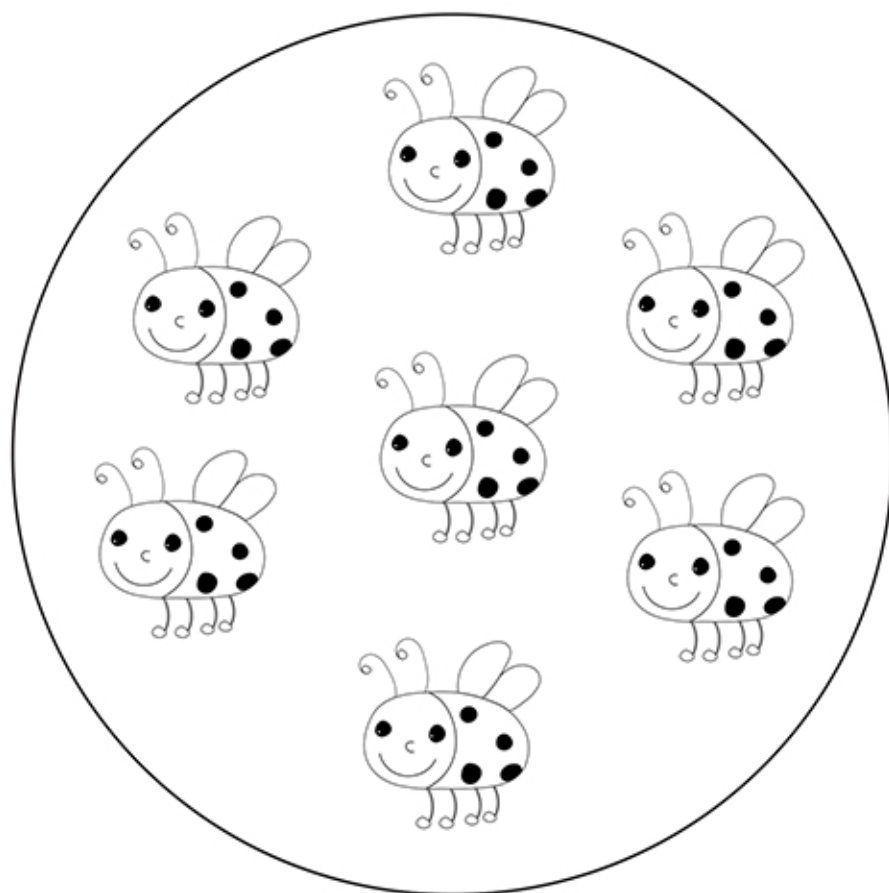


Colora solo l'insieme con il numero maggiore di elementi







TANTI O POCHI?



Attività: Colora tanti fiori e pochi bruchi.



COLORA SOLO L'INSIEME CON IL NUMERO MINORE DI ELEMENTI



COLORA CON LO STESSO COLORE I FIORI UGUALI

Care mamme,

in allegato troverete una scheda adatta ai bambini di 3, 4 e 5 anni. Bisogna COMPLETARE il colore dell'arcobaleno della pace con i pennarelli; per i più piccoli consiglio i colori a cera.

Il fine della scheda è: acquisire sentimenti di fratellanza universale. Un abbraccio a tutti voi!!!

UN MONDO...



Acquisire sentimenti di fratellanza universale.

Completa il colore dell'arcobaleno della pace con i pennarelli.

...DI PACE



Acquisire sentimenti di fratellanza universale.

Colora i bambini che si tengono per mano. Da quali parti del mondo provengono?