

BAMBINI DI 4 ANNI

Cari bambini,


c'è nell'aria un virus birbantello che ci ha tirato un brutto tranello. Niente più scuola in questo momento, ma nel cuore delle maestre restate il pensiero più bello. Insieme alla mamma e al papà, vi faremo divertire e noi tutte insieme abbiamo progettato come fare!

Allora, buon divertimento!!!...ricordando sempre che tutto presto sarà ricordato come un brutto momento.

...ANDRA' TUTTO BENE...

- Intanto incominciamo ad ascoltare questa bellissima storia che la vostra mamma vi leggerà:

## L'ape capricciosa



**Un** giorno Camilla, una piccola ape capricciosa, partì alla scoperta del mondo.

Per prima incontrò una cavalletta, allora si rivolse alla regina, che era anche la sua madrina e le disse:

– Oh, come mi piacerebbe saltare come lei! Per piacere, madrina, pensaci tu...

La regina era anche una fata e non le fu difficile esaudire il desiderio. Camilla, diventata cavalletta, si mise a fare salti sempre più alti e si divertiva un sacco! Ma vide una farfalla che apriva le ali e spiccava il volo.

– Oh, come mi piacerebbe volare con ali così belle! Madrina, pensaci tu... Allora la regina la tramutò in farfalla.

Svolazzare qua e là le piaceva moltissimo, ma poi vide un coccinella e fu colpita dal suo corpicino rosso a puntini neri. Allora disse alla madrina:

– Oh, come mi piacerebbe essere una coccinella ...

E Camilla diventò una coccinella. Le piaceva molto sentire il rumore delle sue ali mentre volava. Ma ad un certo punto un'ape operaia, con le zampine coperte di polline, aspirò il nettare di un fiore.

– Cosa stai facendo? – le chiese Camilla.

– Faccio la scorta del nettare per fare il miele! Soltanto noi api siamo capaci di farlo!

Allora Camilla disse: – Oh, come mi piacerebbe essere un'ape e fare il miele!

La regina sorrise e la fece ridiventare la piccola ape di prima e da quel giorno Camilla diventò una piccola ape laboriosa e mai più desiderò essere diversa da quello che era!

*Françoise Bobe, Storie per tutte le stagioni, Einaudi*

- Potrai anche ascoltarla così:

[https://www.youtube.com/watch?v=JLyvaV\\_u\\_7s](https://www.youtube.com/watch?v=JLyvaV_u_7s)

- Ascoltiamo tutti insieme queste bellissime canzoncine:

<https://www.youtube.com/watch?v=n9LAOuhJ62A>;

<https://www.youtube.com/watch?v=3V8BGUmJ1ng>;

- Impariamo questa simpatica poesia:


### “La primavera”

Ecco ecco ch'è arrivata  
primavera scapigliata,  
primavera bella bella,  
primavera pazzarella,  
con il sole,  
con le viole,  
con i gridi,  
con gli stridi  
dentro i nidi.


Son fioriti i biancospini,  
cresceranno i rondinini  
dentro i nidi verdi e gialli;  
danzeranno i loro balli  
le farfalle  
bianche e gialle.

Se vi farà piacere la vostra adorata mamma  
queste schede vi fotocopierà:

- “Le viole”: prendi il colore viola e comincia a fare tanti puntini sui petali e poi dopo il verde per le foglie, non dimenticare di colorare lo sfondo come già sai tu!!!



- “Le farfalle” utilizza tanti colori per colorare la farfalla più GRANDE e cerchia la più piccola.



## ATTIVITA'

- Disegna un albero con TANTE foglie sui rami e POCHI fiori nel prato.
- Disegna su un foglio bianco un grande sole, su un altro foglio disegna una nuvoletta dispettosa. Ritaglia e incolla questa nuvoletta proprio davanti al sole.

## Attività con il corpo

- “Farfalle colorate” distribuiamo ai bambini dei fazzoletti colorati oppure dei palloncini e chiediamo ai bambini di muoversi liberamente seguendo la musica e, al fermarsi di essa, rimanere immobili. ( <https://www.youtube.com/watch?v=5Eaxcioiy2w>);
- “ Il bruco affamato” è un gioco molto divertente basta spostare le sedie della cucina e creare un percorso dove il bambino striscerà cantando la canzoncina.  
( <https://www.youtube.com/watch?v=n2jb0n2Xz0>)
- “Io gioco con i colori” è come il gioco “strega comanda”, in questo caso è la fata Primavera che dà indicazioni sul colore e insieme li ripetete:

“Se vedo il colore rosso batto i piedi a più non posso,  
se vedo il colore giallo batto le mani e faccio un ballo,  
se vedo il blu faccio un urlo a testa in su,  
se vedo il verde schiocco le dita per chi si perde,


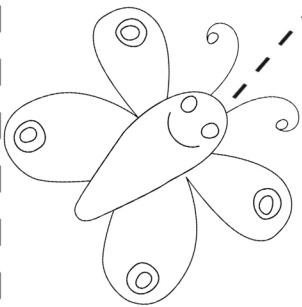




se vedo il colore arancione faccio una piroetta come un  
pagliaccione,


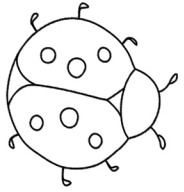

se vedo il viola batto le dita che sembra che piova,




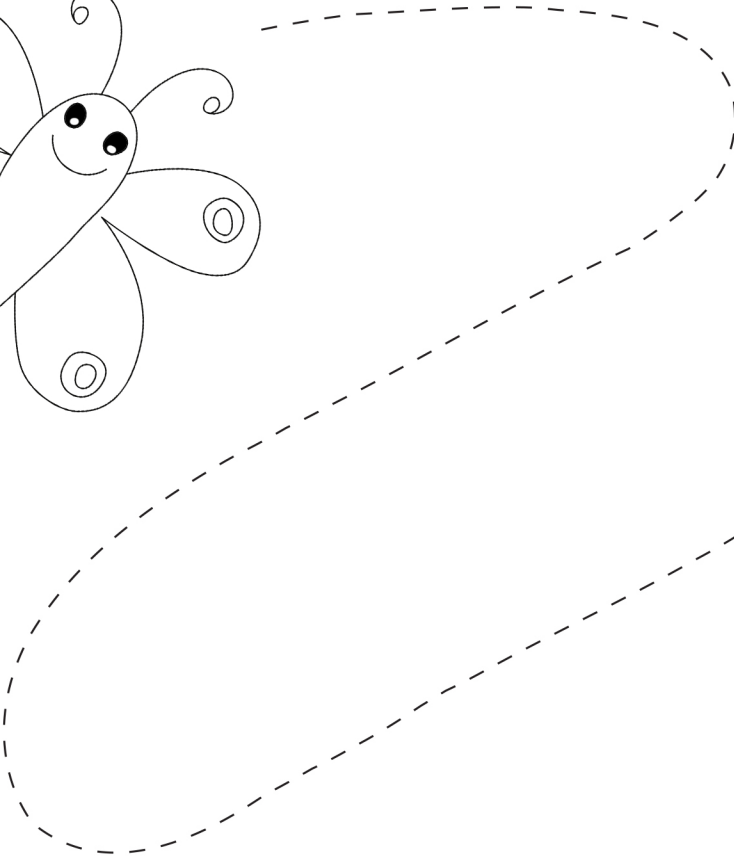


se vedo tanti colori posso fare tanti rumori!!!



Bene bambini avremmo voluto farle con voi queste  
attività, ma siamo certe che presto tutti insieme le  
rifacciam!!!!











**RIPASSA I TRATTEGGI E COLORA**