

## BAMBINI 3 ANNI

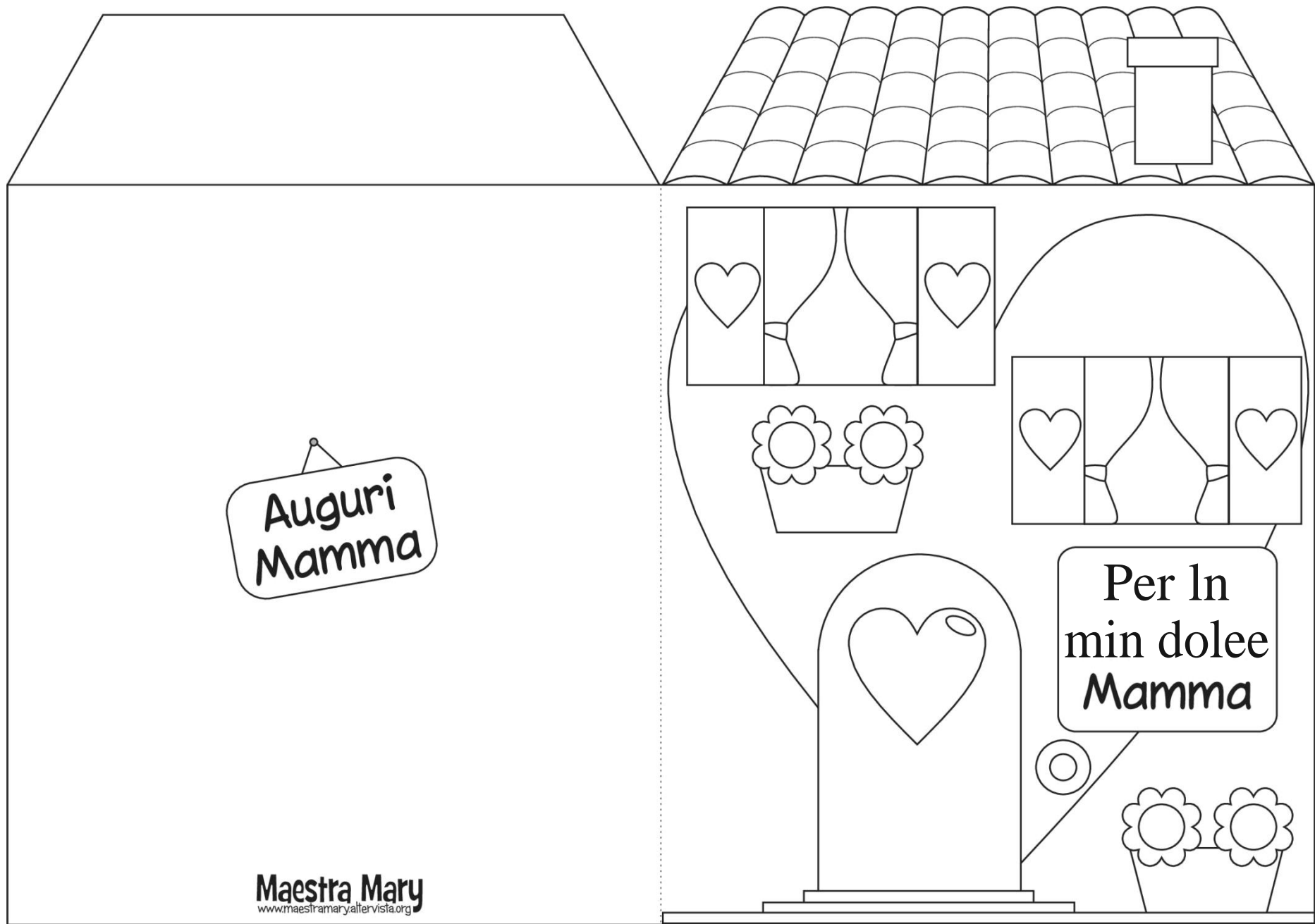
Cari bambini, la festa della mamma è ormai imminente e abbiamo pensato che sarebbe stato bello fare questo biglietto/casetta per rivolgere alle mamme i vostri auguri, magari con scritto un bel pensiero.

Come giustamente ha scritto l'autrice di questo lavoro "La casa simboleggia il cuore di una mamma: è accogliente, sicura, protettiva e confortevole. Ricorda l'amore che ogni mamma rivolge ai propri figli. Quest'anno, in modo particolare, la casa rappresenta il luogo nel quale hanno trovato riparo i nostri sentimenti e quelli dei più piccoli, la fucina di tante attività creative e lo spazio in cui i nostri bambini hanno trascorso con serenità il loro tempo e... sono cresciuti!".

Quindi, forza bambini, aiutatevi dalle vostre mamme o dai papà, tutti al lavoro e... mi raccomando il pensiero gentile da scrivere sul biglietto.

P.S.: A scuola i bambini amavano punteggiare, cioè bucherellare il contorno di figure su carte e cartoncini.

Procuratevi un foglio spesso di cartone e una penna, tipo bic, scarica o uno stuzzicadenti infilato in un tappo di sughero, i bambini potranno provare a bucare tutto il perimetro della casetta (sarà più facile, poi, staccarla dal resto del foglio e sarà un esercizio per allenare la motricità fine e la concentrazione).



Auguri  
Mamma

Per In  
min dolee  
Mamma

- Disegniamo o coloriamo adesso un bel fiore, ogni petalo un colore diverso dell'arcobaleno e al centro una faccina tutta gialla con due occhi a cuoricino, un bel sorriso e regaliamolo alla nostra mamma per dirle " Ti voglio bene, Mamma. Andrà tutto bene!"



Per ricordarci che ci troviamo ancora nella stagione della Primavera, ascoltate questa piccola storia del "bruchino che diventa farfalla", mamma e papà la troveranno a questo link:



<https://youtu.be/RVq3EwcCDzI>

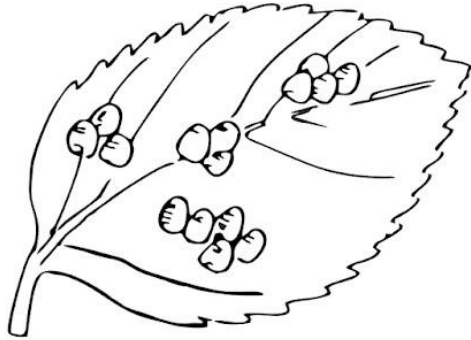
E dopo aver visto e colorato il ciclo della farfalla nella scheda che segue, proviamo, infine, a costruire un bruco, vediamo un po' come possiamo fare.

Con tanti cerchietti di carta incollati uno accanto all'altro, con i tappi delle bottiglie, con la pasta di sale, con l'impronta di un ditino intinto nella tempera o, semplicemente, colorando tanti cerchi uno vicino all'altro e non dimenticate di fare le zampette.

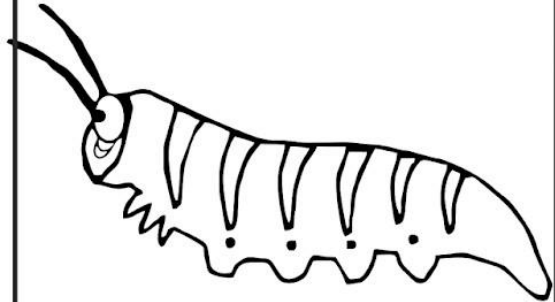
A presto bambini, un abbraccio grande!

# IL CICLO DELLA FARFALLA

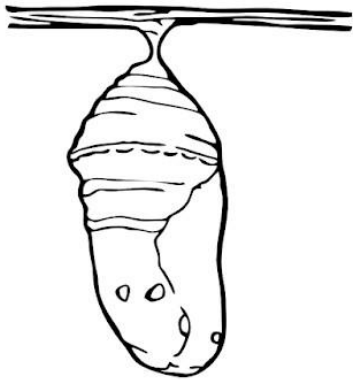
**1** La farfalla depone le uova




**2** Le uova diventano bruchi



**3** Il bruco poi si trasforma in pupa



**4** Dal bozzolo (pupa) nasce la farfalla



**Primavera**

Attività: colora il ciclo della farfalla



Lezione di  
Maria mamma di Gesù e di tutti  
noi



Colora a tuo piacimento la  
scheda

Lezione di

# AVE MARIA



Ave, o Maria,  
piena di grazia,



il Signore  
è con te.

Tu sei benedetta  
fra le donne



e benedetto  
è il frutto  
del tuo seno,  
Gesù.



Santa Maria,  
madre di Dio




prega per noi  
peccatori

adesso  
e nell'ora  
della nostra morte.



Recita la preghiera dell'Ave Maria insieme ai tuoi familiari

Lezione di



Colora a tuo piacimento la  
scheda Regala la rosa alla  
tua mamma