

Bambini di anni 4

Cari bambini, con l'arrivo della primavera gli alberi si riempiono di tanta frutta
deliziosa: fragole, nespole, ciliegie, kiwi, ecc.
Le vostre maestre hanno pensato, per questa settimana, a delle attività con cui
trascorrere il vostro tempo in dolcezza.



Iniziamo con questo bel cartone: **Margherita gioca con la frutta primaverile.**
[Clicca qui](#)

Avete visto quante cose abbiamo imparato sulla frutta di questa stagione.


Attività: prova a disegnare un cestino con tante fragole e coloralo.

Ed ora impariamo con l'aiuto di mamma o papà questa simpatica filastrocca:

La ciliegia

la trovi quasi sempre in coppia,
se prende troppa acqua scoppia,
é piccola, dolce, tonda e rossa
e mentre la gusti prendi la scossa
quando la vedi ti mette allegria
anche se non la mangi in compagnia
é la ciliegia... piace a tutti
per me é il più buono di tutti i frutti

Attività: prova a contare, quante ciliegie ci sono sull'albero?



Lavoretto: realizziamo un quadretto di ciliegie da appendere in cameretta.

Materiale:

- cartoncino A4
- colla
- filo di lana verde o altro materiale
- filo di lana rossa o altro materiale
- fotocopia del disegno inviato


Realizzazione:

Incolliamo il disegno sul cartoncino poi riempiamo l'interno delle foglie di filo di lana verde mentre l'interno delle ciliegie riempiamolo col filo di colore rosso.


Ecco un esempio



LA CILIEGIA





Attività: ripassa sui tratteggi e colora



NE SPOLA

CILIEGIA



FRAGOLA

Giochiamo insieme: prendiamo un cucchiaino, mettiamo su di esso una fragola o una ciliegia, mantenendo il cucchiaino con una mano cerchiamo di portare il frutto da un cestino ad un altro, messi ai lati opposti della tavola, cercando di non farlo cadere.
Puoi fare una bella gara col fratellino, la sorellina o i genitori.

Ed ora é arrivato il momento di fare merenda: ovviamente con la frutta di cui tanto abbiamo parlato. Ma per renderla ancora più golosa, perché non facciamo insieme alla mamma un bel

Frullato

Seguiamo questa ricetta: [Clicca qui](#)




Buona merenda a tutti!

Lezione di Religione - bambini 4 e 5 anni


La casa tua e la casa di Gesù

IL MIO PAESE E IL PAESE DI GESÙ

SONO NATO A



GESÙ È NATO A



Colora a tuo piacimento la scheda e scrivi il nome della città dove sei nato tu e quella dove è nato Gesù