

ATTIVITÀ 5 ANNI

Ciao bambini, siete pronti per affrontare questa nuova settimana? Ci dedicheremo alla scoperta dei succosi frutti che ci regala la stagione della primavera!

- Iniziamo con la lettura da parte di mamma o papà del racconto “Le fragole in cucina”. Rappresentatela graficamente.

<https://www.tiraccontounafiaba.it/fiabe/varie/le-fragole-in-cucina.html>



- Ascoltiamo questa simpatica audio-spiegazione e la canzoncina relativa ai frutti e alla verdura:



<https://youtu.be/mofwVFykTPg>




<https://youtu.be/zxDbnvNAt0o>

- Proviamo a costruire le fragole con dei fogli di carta e il tabellone dei numeri da 1 a 10.




https://youtu.be/MYGwNY7_Dik




- Prova ora a disegnare i frutti primaverili.
- Completiamo queste tre attività.

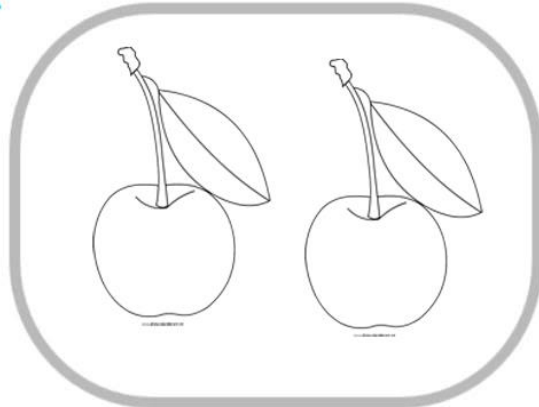
COLORA SOLO I FRUTTI PRIMAVERILI



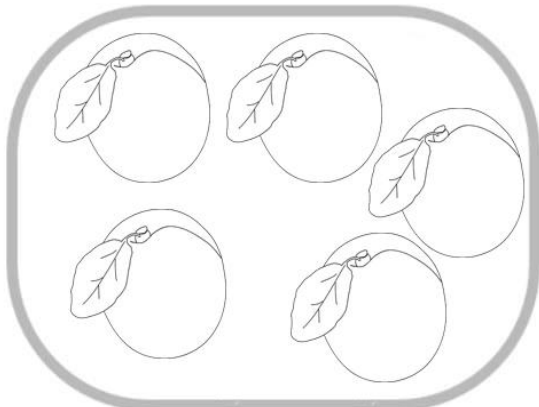
CONTA E FAI UNA **X** SUL NUMERA ESATTO.




4 3 2



5 4 2



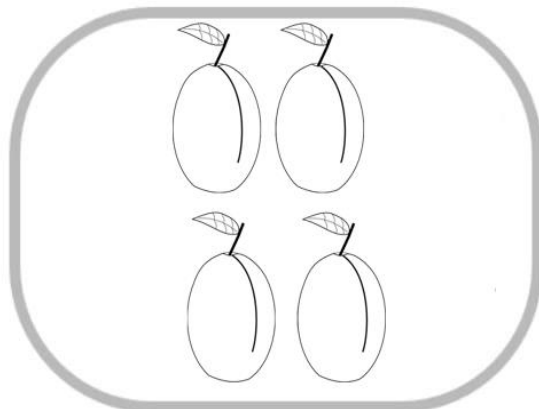
5 2 3



1 0 3



0 2 1



4 1 5




FRAGOLA



SUSINA



NESPOLA





CILIEGIE

Lezione di Religione – bambini 4 e 5 anni

La casa tua e la casa di Gesù

IL MIO PAESE E IL PAESE DI GESÙ



Colora a tuo piacimento la scheda e scrivi il nome della città dove sei nato tu e quella dove è nato Gesù

BUON DIVERTIMENTO